



REPORT RETE ARTEMIDE MONZA E BRIANZA

1 GENNAIO - 30 SETTEMBRE 2021

1. I Centri Antiviolenza

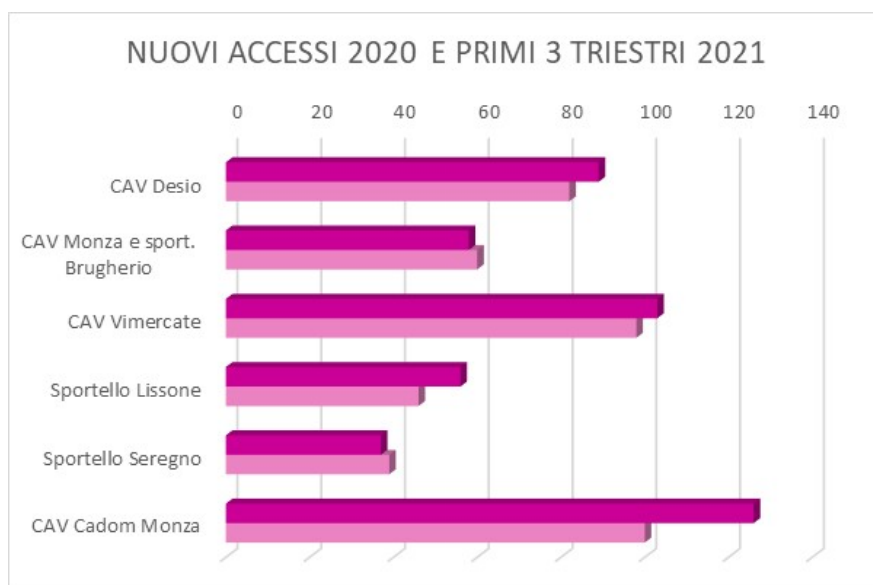
Si presentano di seguito alcuni dati relativi al lavoro svolto dai Centri Antiviolenza della Rete Artemide, per supportare e accompagnare le donne vittime di violenza.

1.1 L'attività dei Centri Antiviolenza

I nuovi accessi totali dal 1° gennaio al 30 settembre 2021 sono stati 425, come da seguente dettaglio:

NUOVI ACCESSI	2020		2021	
	Accessi	%	Accessi	%
CAV Desio	89	19,0%	82	19%
CAV Monza e sport. Brugherio	58	12,4%	60	14%
CAV Vimercate	103	22,0%	98	23%
Sportello Lissone	56	11,9%	46	11%
Sportello Seregno	37	7,9%	39	9%
CAV Cadom Monza	126	26,9%	100	24%
TOTALE	469		425	

Si registra un aumento generale delle prese in carico, rispetto ai valori medi di tre trimestri (+20%).

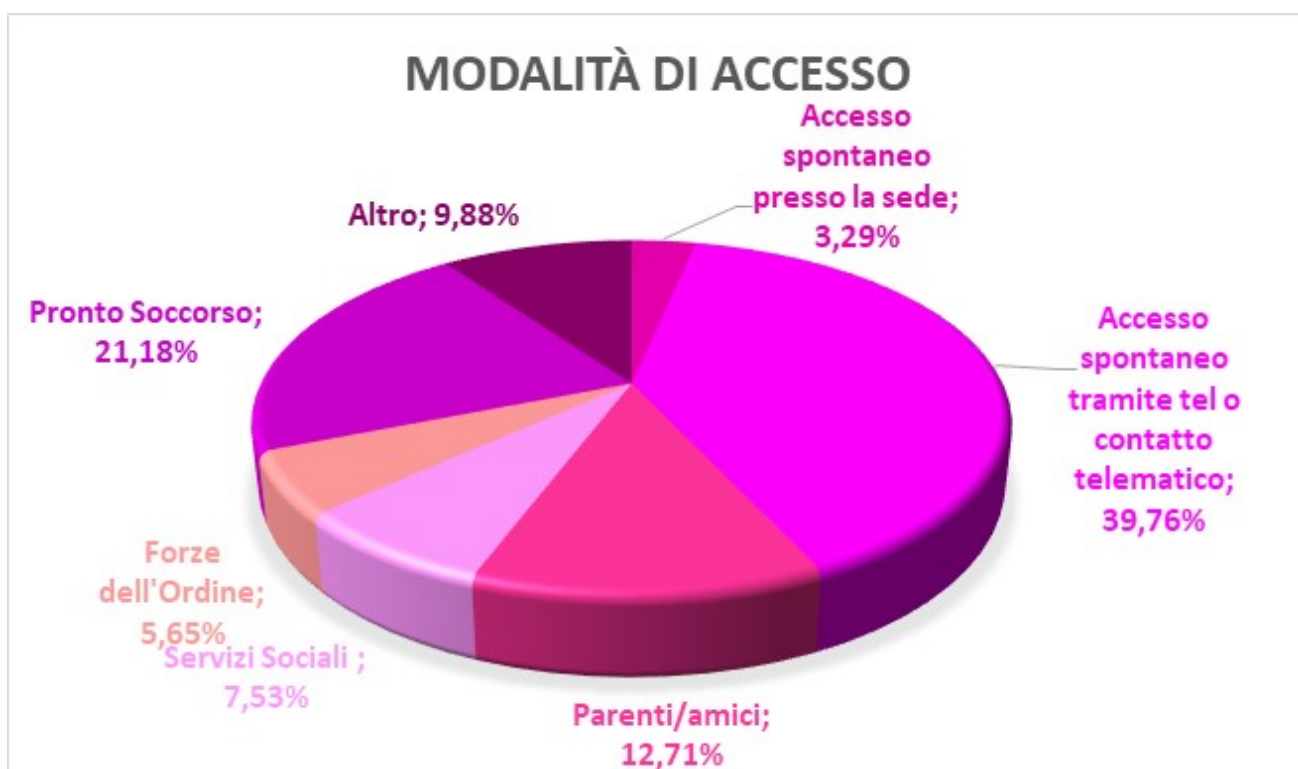


Analogamente a quanto già avvenuto per il 2021, il numero di accessi spontanei presso la sede è piuttosto ridotto. Da considerare il numero elevato di segnalazioni provenienti dal Pronto Soccorso, pari a oltre un quinto del totale degli accessi (21,2%), ad indicare di un alto numero di donne vittime (anche) di violenze fisiche; tale



dato si incrementa se si considerano anche gli accessi provenienti dalle Forze dell'Ordine. Nella voce "altro" sono comprese le segnalazioni tra i Centri Antiviolenza in ragione dell'ambito di residenza della donna, oppure da altri servizi di carattere sociale sociosanitario, sia pubblici che privati.

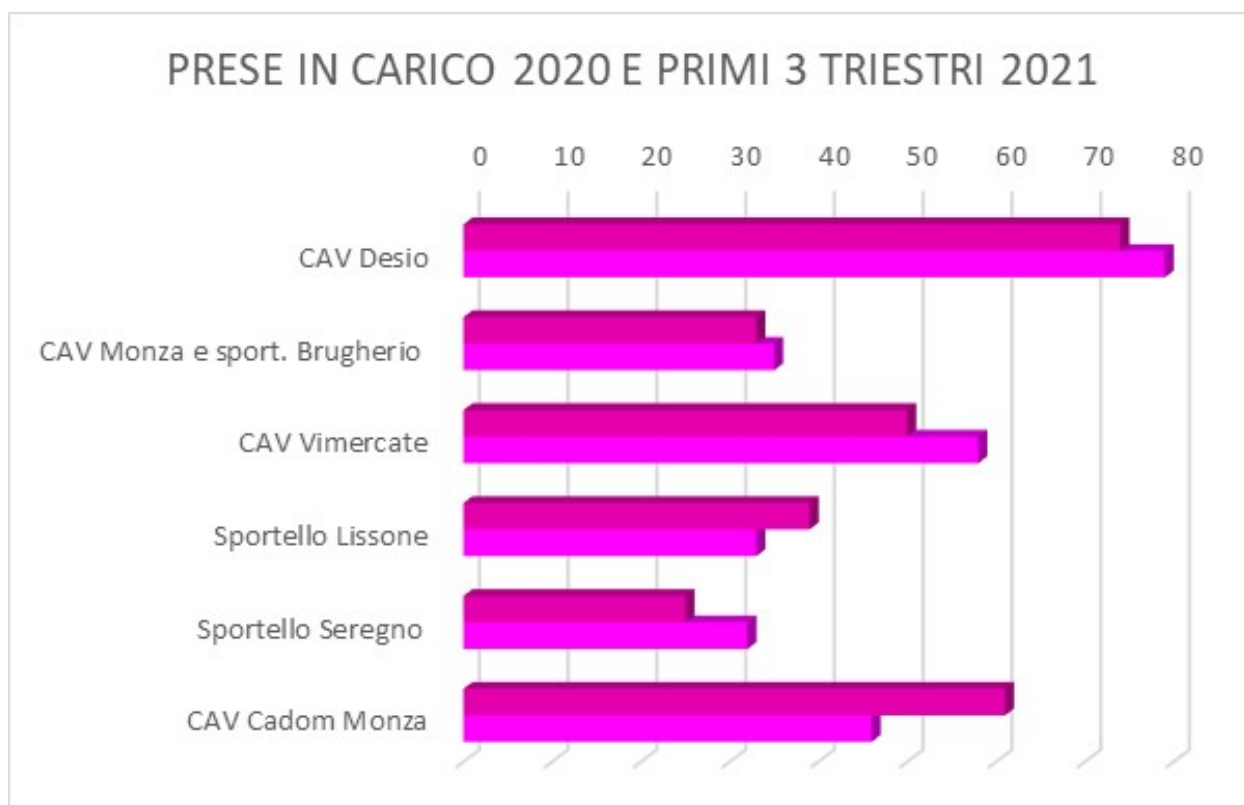
	Accesso spontaneo presso la sede	Accesso spontaneo tramite telefono o contatto telematico	Parenti o amici	Servizi Sociali	Forze dell'Ordine	Pronto Soccorso	Altro	TOTALE
CAV Desio	6	10	21	13	10	16	6	82
CAV Monza e sport. Brugherio	0	24	6	4	1	16	9	60
CAV Vimercate	4	36	10	5	0	35	8	98
Sportello Lissone	1	16	2	4	9	11	3	46
Sportello Seregno	3	6	6	6	4	10	4	39
CAV Cadom Monza	0	77	9	0	0	2	12	100
TOTALE	14	169	54	32	24	90	42	425
% di incidenza	3,3%	39,8%	12,7%	7,5%	5,6%	21,2%	9,9%	



Particolarmente elevato anche il numero delle prese in carico, cioè delle donne che, dopo un primo accesso e ascolto da parte dei Centri Antiviolenza, intraprendono un effettivo percorso di supporto. Come per gli accessi si registra un significativo aumento delle prese in carico se si considerano i valori medi trimestrali (+ 33%).



	2020		2021	
	Num	% sul tot	Num	% sul tot
CAV Desio	74	26,2%	79	28%
CAV Monza e sport. Brugherio	33	11,7%	35	12%
CAV Vimercate	50	17,7%	58	20%
Sportello Lissone	39	13,8%	33	12%
Sportello Seregno	25	8,9%	32	11%
CAV Cadom Monza	61	21,6%	46	16%
TOTALE	282		283	



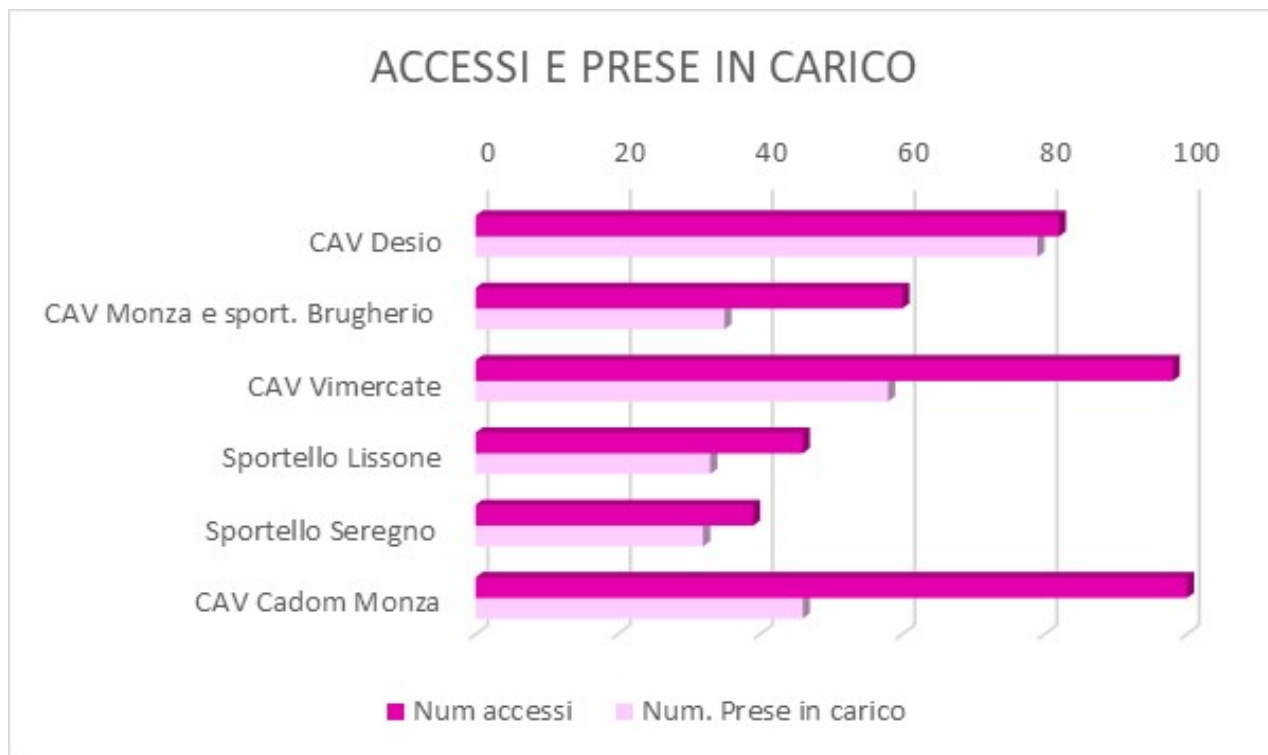
Un dato significativo è il rapporto tra numero di accessi e numero di prese in carico effettuate. Nel corso del 2020 son state prese in carico il 66,6% delle donne che hanno fatto accesso al servizio. Come si vede dalla tabella e grafico sottostanti, la distribuzione delle prese in carico in rapporto al numero degli accessi non è omogenea tra CAV, variando da una punta massima rappresentata dal Centro Antiviolenza di Desio (96,3%) al 46% del CAV Cadom Monza. Si segnala come il CAV di Desio e lo Sportello di Seregno non registino gli accessi che sono unicamente telefonici per informazioni.

Le ragioni per un non presa in carico possono essere molteplici: spesso la donna contatta il Centro solo per avere informazioni e non necessita di un supporto specifico; in altri casi non vi sono le condizioni per dare effettivamente avvio ad un percorso e la donna decide di rinunciare; si segnala inoltre che, in seguito ad una valutazione condivisa, le donne possono proseguire al presa in carico in un CAV della rete differente rispetto a quello del primo accesso.



RAPPORTO TRA ACCESSI E PRESE IN CARICO

	Num accessi	Num. Prese in carico	% prese in carico su accessi
CAV Desio	82	79	96,3%
CAV Monza e sport. Brugherio	60	35	58,3%
CAV Vimercate	98	58	59,2%
Sportello Lissone	46	33	71,7%
Sportello Seregno	39	32	82,1%
CAV Cadom Monza	100	46	46,0%
Totale	425	283	66,6%

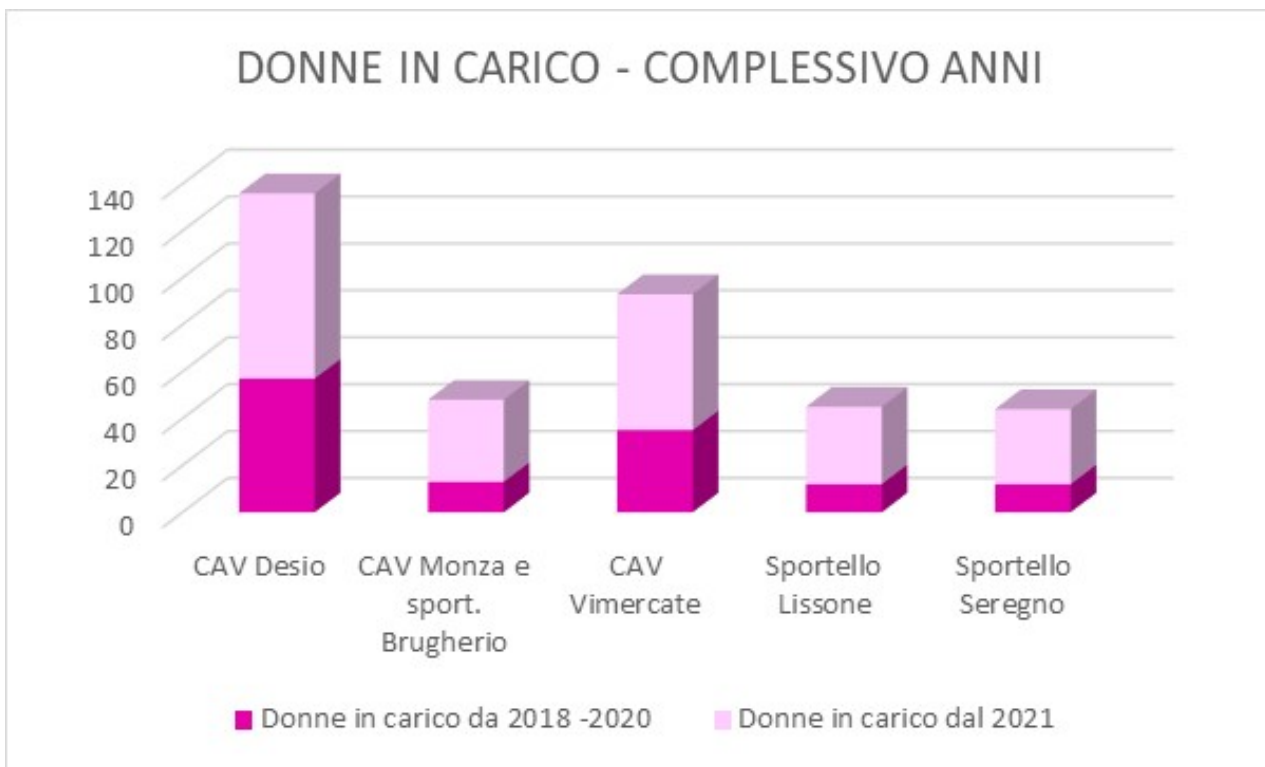


Oltre alle donne prese in carico nel corso del 2021, i Centri Antiviolenza continuano a supportare un significativo numero di donne che hanno effettuato l'accesso negli anni precedenti e ancora necessitano del supporto e dei servizi offerti dai Centri. In totale le donne che sono state in carico alle operatrici dell'accoglienza nel corso del 2021 sono state quasi 521.



DONNE IN CARICO - VALORE COMPLESSIVO

	Donne ancora in carico da 2018 -2019	Donne in carico dal 2020	Totale donne in carico	% su totale donne in carico
CAV Desio	57	79	136	28,9%
CAV Monza e sport. Brugherio	13	35	48	10,2%
CAV Vimercate	35	58	93	19,8%
Sportello Lissone	12	33	45	9,6%
Sportello Seregno	12	32	44	9,4%
CAV Cadom Monza	58	46	104	22,1%
Totale	187	283	470	

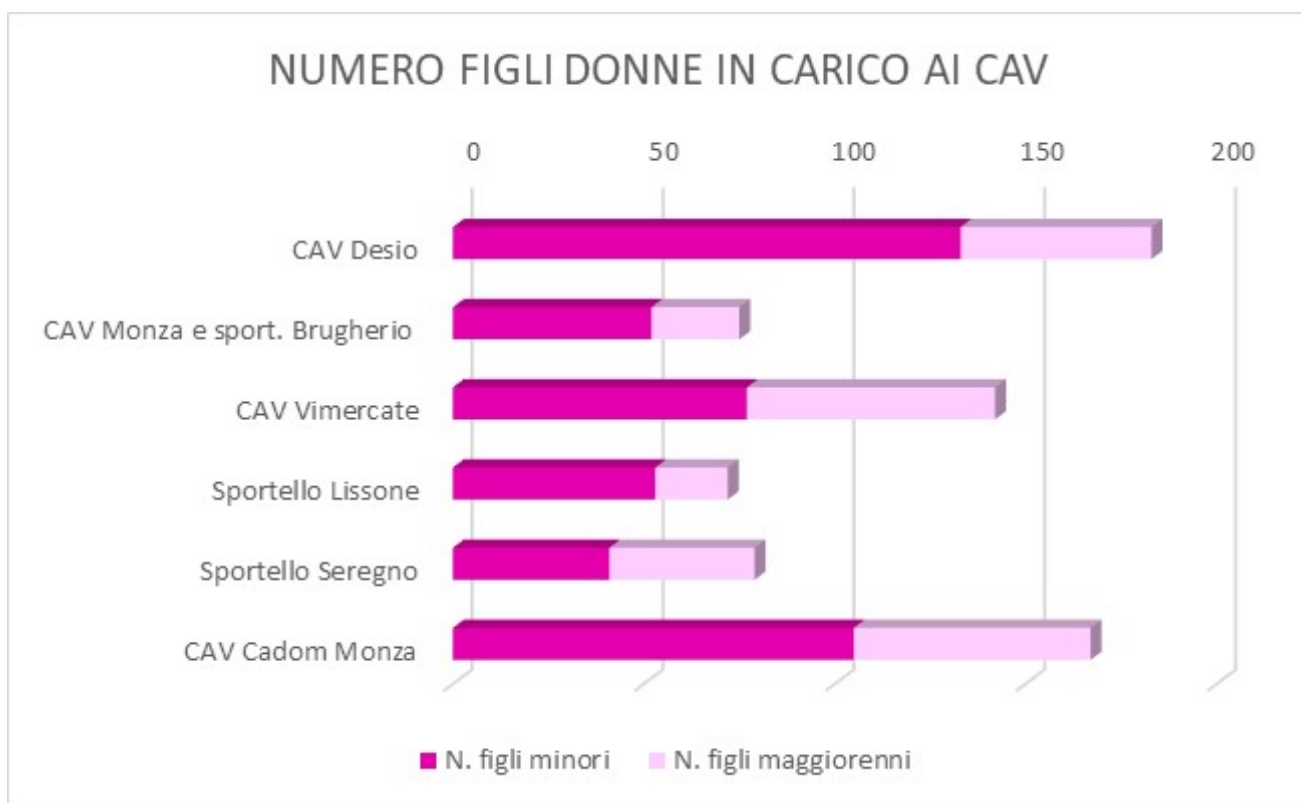


Il 22,8% delle donne che in carico ai Centri Antiviolenza non ha figli, In totale, sono coinvolti, direttamente o indirettamente, da condizioni di violenza 718 ragazzi, tra minori (461, pari al 64% del totale) e figli maggiorenni (257, pari al 36% del totale).



DONNE CON FIGLI

	Donne senza figli	% donne senza figli su tot	Donne con figli	% donne con figli su tot	N. figli minori	N. figli maggiorenni
CAV Desio	33	24,3%	102	75,0%	133	50
CAV Monza e sport. Brugherio	18	37,5%	30	62,5%	52	23
CAV Vimercate	23	24,7%	70	75,3%	77	65
Sportello Lissone	4	8,9%	41	91,1%	53	19
Sportello Seregno	7	15,9%	37	84,1%	41	38
CAV Cadom Monza	22	21,2%	82	78,8%	105	62
Totale	107	22,8%	362		461	257



Tutte le donne in carico ai CAV ricevono supporto e ascolto da parte di qualificate operatrici dell'accoglienza. Inoltre le donne possono accedere anche a servizi specialistici erogati da professionisti interni ai Centri, quali il supporto legale e il supporto psicologico.



DONNE CHE RICEVONO SUPPORTO SPECIALISTICO

	Solo supporto legale	% su tot donne	Solo supporto psicologico	% su tot donne	Entrambi i supporti	% su tot donne
CAV Desio	9	5,8%	39	25,2%	68	43,9%
CAV Monza e sport. Brugherio	17	41,5%	9	22,0%	8	19,5%
CAV Vimercate	42	41,6%	12	11,9%	16	15,8%
Sportello Lissone	8	14,5%	4	7,3%	10	18,2%
Sportello Seregno	6	13,0%	8	17,4%	22	47,8%
CAV Cadom Monza	14	13,5%	13	28,3%	10	8,1%
Totale	96	20,4%	85	18,1%	134	25,7%

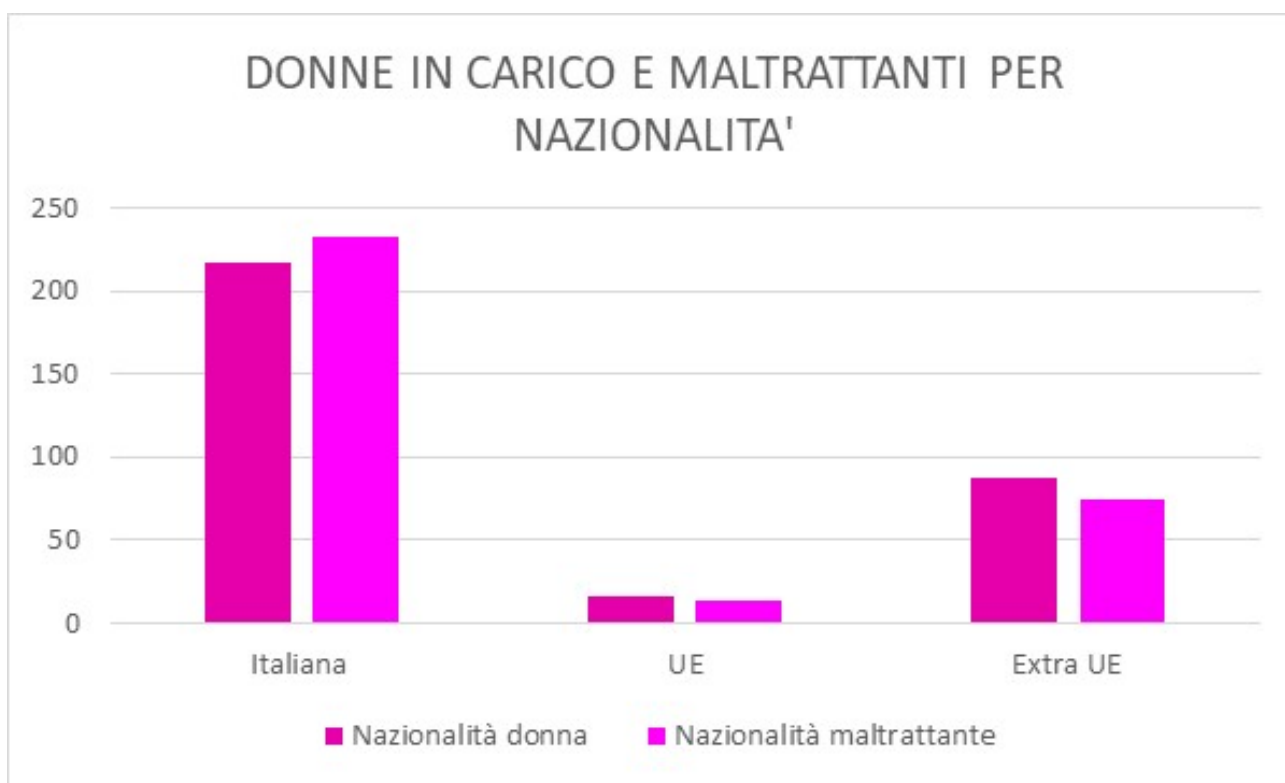


La tabella che segue presenta le donne in carico e i maltrattanti per nazionalità. Non sono ancora disponibili i dati relativi allo sportello di Lissone. Le donne straniere rappresentano il 32% del totale delle donne in carico.



DONNE IN CARICO ANNO 2021 PER NAZIONALITÀ

	Nazionalità donna			Nazionalità maltrattante*		
	Italiana	UE	Extra UE	Italiana	UE	Extra UE
CAV Desio	96	10	30	96	10	30
CAV Monza e sport. Brugherio	32	1	15	32	1	15
CAV Vimercate	62	5	26	73	3	17
Sportello Seregno	27	0	17	31	0	13
Totale	217	16	88	232	14	75



Se si considera il rapporto di parentela tra la donna e il maltrattante, in oltre l'80% dei casi la donna è vittima del partner, sia egli marito, compagno o fidanzato, oppure di un ex.

RAPPORTO DI PARENTELA / RELAZIONE DEL MALTRATTANTE CON DONNE IN CARICO ANNO 2021

	Partner o ex partner	Familiare	Amico	Collega / Datore di lavoro	Non conoscente / Altro
CAV Desio	111	13	3	2	7
CAV Monza e sport. Brugherio	36	10	2	0	0
CAV Vimercate	77	10	0	4	2
Sportello Seregno	36	5	2	0	1
Totale	260	38	7	6	10



Se si considerano solo le donne con una relazione di partnership (presente o passata) con il maltrattante, si rileva come il 61% delle coppie sia italiano, il 24% straniero, mentre vi è una percentuale dell'11% dei casi in cui il maltrattante è italiano, partner di una donna straniera.

TIPOLOGIA DI COPPIA (MARITO, COMPAGNO, FIDANZATO, COMPRESIVO DEGLI EX) DELLA DONNE IN CARICO ANNO 2021 PER NAZIONALITÀ

	Entrambi italiani	Entrambi non italiani	Maltrattante italiano e donna straniera	Maltrattante straniero e donna italiana
CAV Desio	71	26	8	6
CAV Monza e sport. Brugherio	19	12	4	0
CAV Vimercate	50	14	12	1
Sportello Seregno	19	11	5	1
Totale	159	63	29	8

Segue una tabella che riporta gli esiti degli accessi realizzati nel corso del 2021. Il 38% degli interventi è ancora in corso, mentre il 9% si è concluso con il raggiungimento positivo degli obiettivi previsti e concordati in fase di presa in carico. A dimostrazione della complessità delle prese in carico e della difficoltà, anche emotiva delle donne accompagnate, si segnala il 9% degli abbandoni e il 14% delle sospensioni. Il lavoro di rete tra i Centri Anti Violenza e i servizi della rete territoriale (consultori, Servizi dipendenze, etc) permette un efficace lavoro di confronto e scambio, e dove necessario un passaggio accompagnato di presa in carico (4% dei casi). Il 16% dei casi non è stato preso in carico, in quanto di tratta prevalentemente di accessi per richiesta di



prime informazioni che non portano all'avvio del percorso. Vi è infine una voce "Altro" (10%) che si riferisce a casi con motivazioni non riconducibili alla casistica individuata, come ad esempio il ritorno al Paese di origine o l'avvio di percorsi con professionisti privati.

ESITI ACCESSI ANNO 2021

	in corso	raggiungim. obiettivo	invio ad altro cav o servizio	non avviata la presa in carico	Abbandono	sospensione	altro	TOTALE
CAV Desio	24	21	5	3	6	17	6	82
CAV Monza e sport. Brugherio	10	3	1	19	10	3	2	48
CAV Vimercate	47	1	5	34	6	4	1	98
Sportello Lissone	14	3	2	11	9	7	0	46
Sportello Seregno	27	7	3	2	0	7	2	48
CAV Cadom Monza	40	2	0	0	8	19	31	100
TOTALE	162	37	16	69	39	57	42	422





1.2 Distribuzione territoriale degli accessi e prese in carico

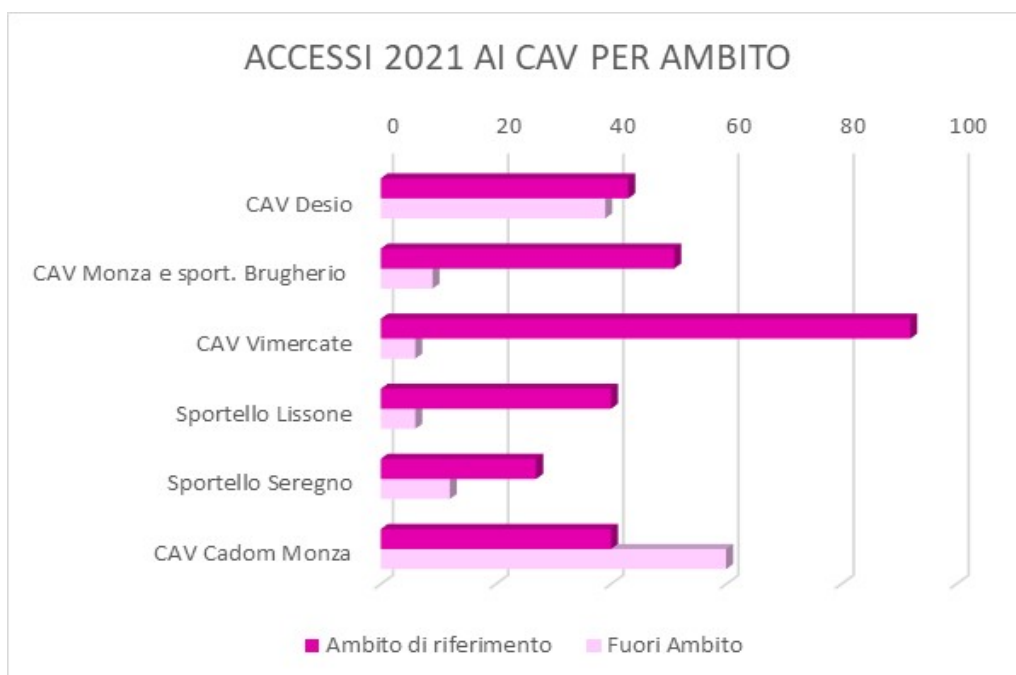
Le donne accedono prevalentemente al Centro Anti Violenza dell'ambito di residenza, sebbene non in modo esclusivo. Le motivazioni che portano ad accessi in CAV non situati nel proprio ambito di riferimento possono essere molteplici: la volontà della donna di recarsi in un luogo "lontano" da quello di vita per preservare la propria privacy e intimità; il passaparola o consiglio da parte di parenti o amici; l'invio da parte di altri servizi (ad es. 1522, Pronto Soccorso o Forze dell'Ordine); il domicilio diverso dalla residenza.

La tabella la suddivisione degli accessi ai CAV avvenuti nel 2021 per Ambito territoriale di residenza della donna. La percentuale di accessi da parte di donne fuori ambito è elevata nei Centri di Desio (47,6%), Seregno 30,8%), e supera la metà del totale degli accessi (60%) per quanto riguarda il Centro d Cadom Monza.

ACCESSI 2020 NEI CAV PER AMBITO DI RESIDENZA DELLA DONNA

	Ambito di riferimento	% Ambito di riferimento	Fuori Ambito*	% Fuori Ambito	Totale
CAV Desio	43	52,4%	39	47,6%	82
CAV Monza e sport. Brugherio	51	85,0%	9	15,0%	60
CAV Vimercate	92	93,9%	6	6,1%	98
Sportello Lissone	40	87,0%	6	13,0%	46
Sportello Seregno	27	69,2%	12	30,8%	39
CAV Cadom Monza	40	40,0%	60	60,0%	100
Totale	293	79,5%	132	31,1%	425

*Comprende donne residenti in altri ambiti della Provincia di Monza Brianza e in altre Provincie





La tabella seguente mostra più in dettaglio la distribuzione geografica degli accessi da parte dei Centri Antiviolenza. I Centri Antiviolenza procedono alla presa in carico delle donne anche nel caso non siano residenti nell'Ambito di riferimento, purché risiedano all'interno della Provincia di Monza Brianza. In caso di accessi di donne da fuori Provincia, ove possibile si attivano i contatti necessari ad indirizzare la donna nel Centro di riferimento.

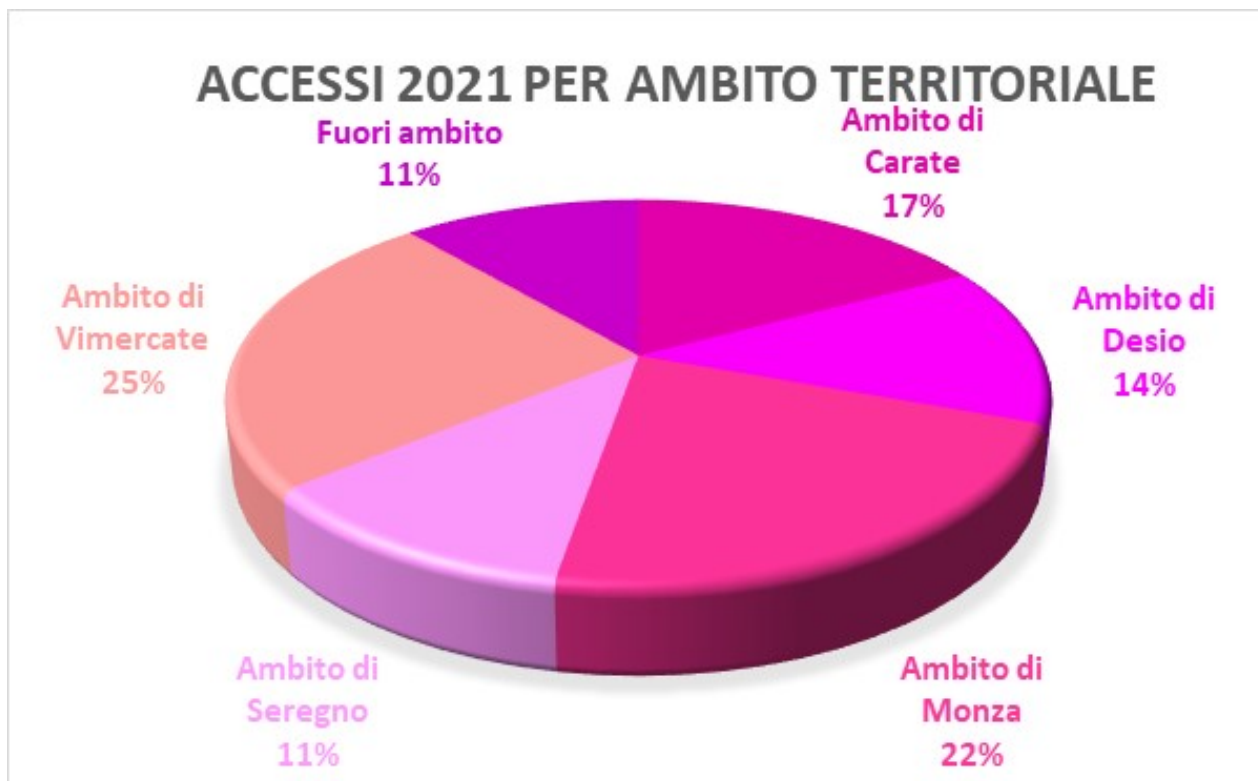
ACCESSI 2021 NEI CAV: DISTRIBUZIONE PER AMBITO DI RESIDENZA DELLA DONNA

	Ambito di Carate	Ambito di Desio	Ambito di Monza	Ambito di Seregno	Ambito di Vimercate	Fuori MB	TOTALE
CAV Desio	6	43	1	12	1	19	82
CAV Monza e sport. Brugherio	1	3	51	0	2	3	60
CAV Vimercate	2	0	2	0	92	2	98
Sportello Lissone	40	2	0	1	0	3	46
Sportello Seregno	4	2	0	27	0	6	39
CAV Cadom Monza	20	7	40	8	10	15	100
Totale	73	57	94	48	105	48	425

Si mostrano in sintesi il totale delle donne che hanno fatto accesso ai CAV nel 2020 e nei primi 3 trimestri del 2021 suddivisi per Ambito territoriale di residenza, con il corrispondente tasso di incidenza ogni 1000 abitanti.

ACCESSI PER AMBITO TERRITORIALE

	2020			2021		
	Accessi 2020	% su totale	Tasso per 1000 abitanti	Accessi 2021	% su totale	Tasso per 1000 abitanti
Ambito di Carate	78	16,6%	0,51	73	17,2%	0,48
Ambito di Desio	77	16,4%	0,40	57	13,4%	0,30
Ambito di Monza	108	23,0%	0,63	94	22,1%	0,54
Ambito di Seregno	56	11,9%	0,33	48	11,3%	0,28
Ambito di Vimercate	116	24,7%	0,63	105	24,7%	0,57
Fuori ambito	34	7,2%		48	11,3%	
TOTALE	469	100,0%		425	100,0%	



2. Collocamento in Casa Rifugio

I collocamenti e messe in protezione presso le Case Rifugio del territorio sono stati numerosi nel corso del 2020 e 2021, con un forte coinvolgimento di lavoro da parte di tutti gli attori coinvolti: Centri Antiviolenza, Operatrici di Rete e Case Rifugio, oltre al lavoro svolto dai Servizi Sociali dei Comuni di residenza delle donne coinvolte.

Di seguito si presenta un prospetto riassuntivo dei collocamenti dei primi tre trimestri 2021 seguito, per un confronto, dal medesimo schema relativo al 2020.

Nel 2021 sono state collocate 19 donne, 14 delle quali con minori (per un totale di 25 minori). Si segnala come generalmente i collocamenti vengano effettuati solo per donne residenti negli ambiti della Provincia di Monza Brianza. Tuttavia, in accordo con Regione Lombardia, si è proceduto al collocamento di una donna in condizioni di grave fragilità residente a Torino.

Il progetto Artemide permette la copertura del primo periodo di collocamento, successivamente al quale, in caso di prolungamento della permanenza in struttura da parte della donna, i costi sono a carico dei Servizi Sociali di riferimento.



COLLOCAMENTI 2021 PER AMBITO TERRITORIALE

	Donna single	Donna con minori	Num. Minori	Spesa Rete Artemide	% di spesa
Ambito Carate	0	3	7	9.561,61 €	16,4%
Ambito Desio	1	4	8	3.866,48 €	23,8%
Ambito Monza	1	4	6	11.898,55 €	20,4%
Ambito Seregno	2	1	1	6.356,95 €	10,9%
Ambito Vimercate	0	2	3	14.300,00 €	24,6%
Fuori Provincia MB	1	0	0	.219,70 €	3,8%
Totale	5	14	25	58.203,28 €	100%

COLLOCAMENTI 2020 PER AMBITO TERRITORIALE

	Donna single	Donna con minori	Num. Minori	Spesa Rete Artemide	% di spesa
Ambito Carate	1	2	3	3.439,15 €	6,9%
Ambito Desio	2	2	3	12.363,43 €	24,9%
Ambito Monza	0	4	5	11.924,76 €	24,0%
Ambito Seregno	4	1	2	10.672,50 €	21,5%
Ambito Vimercate	1	3	5	9.486,49 €	19,1%
Fuori Provincia MB	1	0	0	1.734,00 €	3,5%
Totale	9	12	18	49.620,33 €	100%

